

User Manual



If you have any issues, please contact us at :
tec@joyeauto.com

CONTENTS

- ComPonents -----3
- Package List -----3
- Product Specification -----4
- Product Connection Method -----4
- Funcions -----5
- LED Light Status -----5
- FAQs -----6~7

ComPonents



Package List

- MMB TV BOX
- Type-C to USB Cable
- Type-C to Type-C Cable
- User Manual
- HDMI to HDMI Cable

Product Specification:

CPU: 4 Core 1.5GHz	GPU: Mali RK3528	RAM: 4GB [RAM: 2GB]
ROM: eMMC 32GB [ROM: eMMC 16GB]	OS: Android 12.0	Working Temp: -20°C~+65°C

Product Connection Method

- Connect USB Dongle To The Car'S Multi-Media Interface USB Port, Plug And Play.



Funcions (Detailed Instructions By Clicking Each Icon)

CarPlay Convert Wired CarPlay to Wireless Connection	Android Auto Convert Wired CarPlay to Wireless Android Auto
Cast Mirroring Screen for Smart Phone	Netflix Netflix Application
Youtube Youtube Application	USB Disk USB Media Play Music and Video
Bluetooth Audio Channel for BT Phone and BT Music	Google Play Laden Sie Alle Apps Aus Dem Google Play Store Herunter [The 2GB+16GB version is without Google Play]

LED Light Status

- Led Lights With Different Modes To Indicate Different CarPlay / Android Auto System States.

Initiating	Green/Blue light blinks every 0.5 seconds
On Working	Long Light Green/Blue
Error	Solid Red Light
Updating	Red Light Flashing Every 0.5 Seconds. During Update, Red Light Stays on Until Completion

FAQs

Q: When Playing Youtube, Some Videos Can't Be Displayed in Full Screen ?

A: 1 It Is Normal That Some Videos Cannot Be Displayed in Full Screen Because of the Playback Source, Whether the Video Is Full-Screen or Not Comes from the Software's Adaption, You Can Try to Download the Video with Suitable Resolution and Play It Locally for Full Screen Playback. 2 You Can Also Try Other Playback Software to Test, Some Software Can Be Supported by the Video Source, It Will Be Able to Display Full Screen.

Q: Why Am I Not Getting Any Video or Audio When Mirroring a Stream?

A: If You're Using an iPhone, Some Apps with Subscription Services, Such as Netflix, Youtube, Disney+, And Amazon Prime, Don't Support Mirroring Due to Airplay Mirroring Restrictions and Hdcp Copyright Protection.

Q: How Do I Use the Screen Casting Feature on My Device?

A: Open the TV Casting Function and Find the Device Name. Connect Your Phone and the MMB Device to the Same Wi-Fi Network or Use a Mobile Hotspot. For iPhone, Enable Airplay on Your Phone and Connect to the Mmb Device. For Android Phones, Open the Desired Streaming Content, Tap Cast in the Phone App, And Connect to the Mmb Device.

Q: My car has factory CarPlay, but it doesn't work when the device is Plugged in. What should I do?

A: Please Follow These Steps:
1. Ensure the Device Is Plugged into the Same USB Port as the One Used for Wired Carplay, Often Labeled with the Carplay Logo or a Smartphone Icon.
2. As Our Device Communicates Through the Carplay Protocol Port, Ensure Your Car's Startup App Setting Is Defaulted to Apple Carplay. If It's Set to Android Auto or Other Apps, Change It in the Vehicle Settings to Connect to CarPlay.

The Product Can Access Android 12 from the Carplay/Android Auto Channel.

Q: Why Doesn't the Hotspot Connect Automatically When I Get into the Car?

A: Follow these steps:
1. Verify that the Hotspot is turned on, iPhone Hotspot may turn off automatically after a period of inactivity.
2. Before connecting to the hotspot, please make sure the device is connected to Carplay or Android Auto, if so, you need to manually open the box WIFI settings and make sure the mobile hotspot is turned on, then it will be connected automatically. The device will automatically turn off WIFI when CarPlay or Android Auto is turned on.

Q: Why Does My Device Frequently Lose Connection or Fail to Start?

A: Some Car Models May Not Provide the Necessary Voltage Through the Carplay Port, Causing the Device to Reboot Due to Insufficient Power. Please Contact the Seller with Your Car Model Information, And We Will Provide a Suitable Cable to Resolve the Issue.

Q: How Can I Upgrade My Device?

A: There Are Two Upgrade Options:
1. Common Upgrade Program for All Users: We Regularly Optimize the Device Based on Customer Feedback. Check for Newer Versions in Settings - Online Upgrade or Contact the Seller for Support.
2. Upgrade Program for Special Model Issues: If You Encounter Compatibility or Specific Problems, Our Engineers Will Create a Beta Optimized Version and Deliver It Through Online Upgrade. Contact Us with Your Car Model and Current Device Version for Assistance.

1. Upgrade program for all users, we will regularly optimize and push system updates for customers, customers can click on the menu, select System Updates and click Detect Updates, to check whether there is a new version.
2. Special model upgrade program problems: If you encounter compatibility or specific problems, our engineers will create an optimized version to send you, you can use a USB flash drive to update the system. Please contact us with your car model and current version for help!

3 How to Enter the Factory Password of the Device.
A: Click Settings to Enter Factory Settings and Enter the Password 1868 to Enter Factory Mode. The Factory Mode Involves a Lot of Usage Information, Please Do Not Change It Casually. Please Do Not Change It Casually to Avoid System Crash.

Benutzerhandbuch



If you have any issues, please contact us at :
tec@joyeauto.com

INHALT

KOMPONENTEN

10

Liste der Pakete

10

Produkt-Spezifikation

11

Produktanschluss Methode

11

Funktionen

12


LED-Lichtstatus

12

FAQs

13

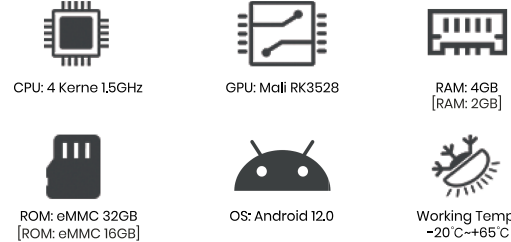
KOMPONENTEN



Liste der Pakete

- MMB TV BOX
- Typ-C-auf-USB-Kabel
- Typ-C zu Typ-C Kabel
- Benutzerhandbuch
- HDMI auf HDMI Kabel

Produktspezifikation:




CPU: 4 Kerne 1,5GHz
GPU: Mali RK3528
RAM: 4GB [RAM: 2GB]
ROM: eMMC 32GB [ROM: eMMC 16GB]
OS: Android 12.0
Working Temp: -20°C~+65°C

Produktanschluss Methode

- Schließen Sie den USB-Dongle an den USB-Anschluss der Multi-Media-Schnittstelle des Fahrzeugs an, Plug and Play.



Funktionen

 (Detaillierte Anleitungen durch Anklicken der einzelnen Symbole)

LED-Lichtstatus

- Led-Leuchten mit verschiedenen Modi, um verschiedene CarPlay / Android Auto-Systemzustände anzuzeigen.

Initiating	Grünes/blaus Licht blinkt alle 0,5 Sekunden
On Working	Lang Hellgrün/Blau
Error	Rotes Dauerlicht
Updating	Rotes Licht blinkt alle 0,5 Sekunden, während der Aktualisierung bleibt das rote Licht bis zum Abschluss an

FAQs

F: Bei der Wiedergabe von YouTube können einige Videos nicht im Vollbildmodus angezeigt werden?

A: 1 Es ist normal, dass manche Videos aufgrund der Wiedergabequelle nicht im Vollbildmodus angezeigt werden können. Ob das Video im Vollbildmodus angezeigt wird oder nicht, hängt von der Anpassung der Software ab. Sie können versuchen, das Video mit einer geeigneten Auflösung herunterzuladen und es lokal abzuspielen, um es im Vollbildmodus wiederzugeben. 2 Sie können auch andere Wiedergabe-Software ausprobieren, um zu testen. Manche Software wird von der Videoquelle unterstützt und kann den Vollbildmodus anzeigen.

F: Warum erhalte ich kein Video oder Audio, wenn ich einen Stream spiegele?

A: Wenn Sie ein iPhone verwenden, unterstützen einige Apps mit Abonnementdiensten wie Netflix, YouTube, Disney+ und Amazon Prime aufgrund von Airplay-Spiegelungsbeschränkungen und HDCP-Urheberrechtsschutz keine Spiegelung.

F: Wie verwende ich die Screen-Casting-Funktion auf

A: Open the TV casting function and find the device name. Connect your phone and the MMB device to the same Wi-Fi network or use a mobile hotspot. For iPhone, enable Airplay on your phone and connect to the MMB device. For Android phones, open the desired streaming content, tap Cast in the phone app, and connect to the MMB device.

F: Mein Auto hat werksseitig CarPlay, aber es funktioniert nicht, wenn das Gerät eingesteckt ist. Was soll ich tun?

A: Bitte befolgen Sie diese Schritte:
1. Vergewissern Sie sich, dass das Gerät in denselben USB-Anschluss eingesteckt ist, der auch für kabelgebundenes CarPlay verwendet wird und oft mit dem CarPlay-Logo oder einem Smartphone-Symbol gekennzeichnet ist.
2. Da unser Gerät über den CarPlay-Protokollanschluss kommuniziert, stellen Sie sicher, dass die Start-App-Einstellung Ihres Fahrzeugs standardmäßig auf Apple CarPlay eingestellt ist. Wenn sie auf Android Auto oder andere Apps eingestellt ist, ändern Sie sie in den Fahrzeugeinstellungen, um eine Verbindung mit CarPlay herzustellen.

The product can access Android 12 from the CarPlay/Android auto channel.

F: Warum wird der Hotspot nicht automatisch verbunden, wenn ich ins Auto steige?

A: Gehen Sie folgendermaßen vor:
1. Vergewissern Sie sich, dass der Hotspot eingeschaltet ist. Der iPhone Hotspot kann sich nach einer gewissen Zeit der Inaktivität automatisch ausschalten.
2. Bevor Sie sich mit dem Hotspot verbinden, vergewissern Sie sich bitte, dass das Gerät mit CarPlay oder Android Auto verbunden ist. Wenn dies der Fall ist, müssen Sie die WiFi-Einstellungen manuell öffnen und sicherstellen, dass der mobile Hotspot eingeschaltet ist, dann wird er automatisch verbunden. Das Gerät wird automatisch WiFi ausschalten, wenn CarPlay oder Android Auto eingeschaltet ist.

F: Warum verliert mein Gerät häufig die Verbindung oder lässt sich nicht starten?

A: Einige Fahrzeugmodelle liefern möglicherweise nicht die erforderliche Spannung über den CarPlay-Anschluss, wodurch das Gerät aufgrund unzureichender Stromversorgung neu startet. Bitte kontaktieren Sie den Verkäufer mit den Informationen zu Ihrem Automodell, und wir werden ein passendes Kabel zur Verfügung stellen, um das Problem zu lösen.

F: Wie kann ich mein Gerät aufrüsten?

A: Es gibt zwei Upgrade-Optionen:
1. Gemeinsames Upgrade-Programm für alle Benutzer: Wir optimieren das Gerät regelmäßig auf der Grundlage von Kundenfeedback. Suchen Sie unter Einstellungen-Online-Upgrade nach neueren Versionen oder wenden Sie sich an den Verkäufer, um Unterstützung zu erhalten.
2. Upgrade-Programm für spezielle Modellprobleme: Wenn Sie auf Kompatibilitäts- oder spezielle Probleme stoßen, erstellen unsere Techniker eine optimierte Beta-Version und liefern diese über das Online-Upgrade. Kontaktieren Sie uns mit Ihrem Fahrzeugmodell und der aktuellen Geräteversion, um Unterstützung zu erhalten.

1. Upgrade-Programm für alle Benutzer, werden wir regelmäßig zu optimieren und Push-System-Updates für Kunden, können die Kunden auf das Menü klicken, wählen Sie System-Updates und klicken Sie auf Detect Updates, zu überprüfen, ob es eine neue Version.

2. spezielle Modell-Upgrade-Programm Probleme: Wenn Sie auf Kompatibilitäts- oder spezifische Probleme stoßen, werden unsere Ingenieure eine optimierte Version erstellen und Ihnen zusenden. Bitte kontaktieren Sie uns mit Ihrem Fahrzeugmodell und der aktuellen Version für Hilfe!

3 So geben Sie das Werkspasswort des Geräts ein.
A: Klicken Sie auf Einstellungen, um die Werkseinstellungen aufzurufen und geben Sie das Passwort 1868 ein, um den Werksmodus aufzurufen. Der Werksmodus beinhaltet eine Menge an Nutzungsinformationen, bitte ändern Sie ihn nicht unüberlegt. Bitte ändern Sie ihn nicht leichtfertig, um einen Systemabsturz zu vermeiden.

Manuale d'uso



If you have any issues, please contact us at :
tec@joyeauto.com

CONTENUTI

Componenti -----17

Elenco dei Pacchetti -----17

Specifiche del prodotto -----18

Metodo di connessione del Prodotto -----18

Funzioni -----19

Stato della luce LED -----19

FAQs -----20

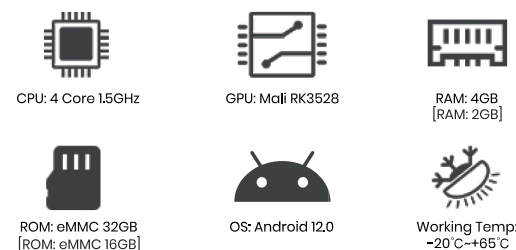
Componenti



Elenco Dei Pacchetti

- MMB TV BOX
- Cavo da Tipo-C a USB
- Cavo da Tipo-C a Tipo-C
- Manuale d'uso
- Cavo da HDMI a HDMI

Specifiche del Prodotto:

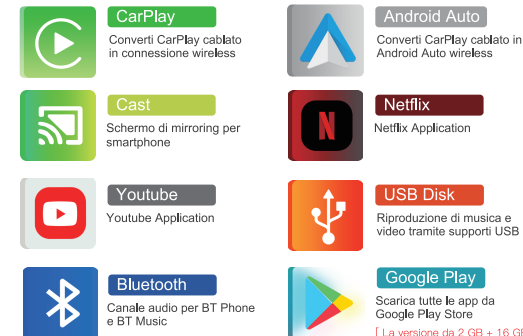


Metodo di Connessione del Prodotto

- Collegare il dongle USB all'interfaccia multimediale dell'auto Porta USB, Plug and Play.



Funzioni (Istruzioni dettagliate facendo clic su ciascuna icona)



Stato Della luce LED

- Luci a led con modalità diverse per indicare i diversi stati del sistema CarPlay/Android Auto.

Avvio	La luce verde/blu lampeggia ogni 0,5 secondi
Sul lavoro	Lungo Verde chiaro/Blu
Errore	Luce rossa fissa
Aggiornamento	La luce rossa lampeggia ogni 0,5 secondi. La luce rossa rimane accesa durante l'aggiornamento

Domande Frequenti

D: Quando si riproduce YouTube, alcuni video non possono essere visualizzati a schermo intero?

R: 1 È normale che alcuni video non possano essere visualizzati a schermo intero a causa della sorgente di riproduzione. Il fatto che il video sia a schermo intero o meno dipende dall'adattamento del software. Si può provare a scaricare il video con una risoluzione adeguata e riprodurlo localmente per la riproduzione a schermo intero. 2 È inoltre possibile provare altri software di riproduzione. Alcuni software possono essere supportati dalla sorgente video e saranno in grado di visualizzare a schermo intero.

D: Perché non ricevo alcun video o audio durante il mirroring di un flusso?

R: Se si utilizza un iPhone, alcune applicazioni con servizi in abbonamento, come Netflix, YouTube, Disney+ e Amazon Prime, non supportano il mirroring a causa delle restrizioni del mirroring Airplay e della protezione del copyright HDCP.

D: Come si utilizza la funzione di screen casting sul dispositivo?

R: Aprire la funzione di casting TV e trovare il nome del dispositivo. Collegare il telefono e il dispositivo MMB alla stessa rete Wi-Fi o utilizzare un hotspot mobile. Per l'iPhone, attivare Airplay sul telefono e collegarsi al dispositivo MMB. Per i telefoni Android, aprire il contenuto di streaming desiderato, toccare Cast nell'app del telefono e collegarsi al dispositivo MMB.

D: La mia auto è dotata di CarPlay di fabbrica, ma non funziona quando il dispositivo è collegato. Cosa devo fare?

R: Seguire la seguente procedura:
1. Assicurarsi che il dispositivo sia collegato alla stessa porta USB utilizzata per CarPlay via cavo, spesso contrassegnata dal logo CarPlay o dall'icona di uno smartphone.
2. Poiché il nostro dispositivo comunica attraverso la porta del protocollo CarPlay, assicurarsi che l'impostazione dell'app di avvio dell'auto sia impostata su Apple CarPlay. Se è impostata su Android Auto o altre app, modificarla nelle impostazioni del veicolo per collegarsi a CarPlay.

Il prodotto può accedere ad Android 12 dal canale CarPlay/Android auto.

D: Perché l'hotspot non si collega automaticamente quando salgo in auto?

R: Procedere come segue:
1. Verificare che l'Hotspot sia acceso. L'Hotspot iPhone potrebbe spegnersi automaticamente dopo un periodo di inattività.
2. Prima di connettersi all'hotspot, assicurarsi che il dispositivo sia connesso a Carplay o Android Auto; in tal caso, è necessario aprire manualmente le impostazioni WIFI del box e assicurarsi che l'hotspot mobile sia acceso, quindi verrà connesso automaticamente. Il dispositivo disattiva automaticamente il WIFI quando CarPlay o Android Auto sono accesi.

D: Perché il mio dispositivo perde spesso la connessione o non si avvia?

A: Some car models may not provide the necessary voltage through the CarPlay port, causing the device to reboot due to insufficient power. Please contact the seller with your car model information, and we will provide a suitable cable to resolve the issue.

D: Come posso aggiornare il mio dispositivo?

R: Esistono due opzioni di aggiornamento:
1. Programma di aggiornamento comune per tutti gli utenti: Ottimizziamo regolarmente il dispositivo in base al feedback dei clienti. Verificare la presenza di versioni più recenti in Impostazioni - Aggiornamenti online o contattare il venditore per ricevere assistenza.
2. Programma di aggiornamento per problemi di modelli speciali: Se si riscontrano problemi di compatibilità o specifici, i nostri ingegneri creeranno una versione beta ottimizzata e la consegneranno tramite l'aggiornamento online. Per assistenza, contattateci indicando il modello di auto e la versione attuale del dispositivo.

1. Programma di aggiornamento per tutti gli utenti, ottimizziamo e inviamo regolarmente gli aggiornamenti del sistema ai clienti; i clienti possono fare clic sul menu, selezionare Aggiornamenti del sistema e fare clic su Rileva aggiornamenti per verificare se è presente una nuova versione.
2. Problemi di aggiornamento dei modelli speciali: Se si riscontrano problemi di compatibilità o problemi specifici, i nostri ingegneri creeranno una versione ottimizzata da inviare, è possibile utilizzare una chiavetta USB per aggiornare il sistema. Contattateci con il vostro modello di auto e la versione attuale per ricevere aiuto!

3 Come inserire la password di fabbrica del dispositivo.
R: Fare clic su Impostazioni per accedere alle Impostazioni di fabbrica e inserire la password 1868 per accedere alla Modalità di fabbrica. La modalità di fabbrica implica molte informazioni di utilizzo, pertanto si consiglia di non modificarla casualmente. Si prega di non modificarla casualmente per evitare un crash del sistema.

Manuel d'utilisation



If you have any issues, please contact us at :
tec@joyeauto.com

CONTENU

Composants -----24

Liste Des Paquets -----24

Spécifications du produit -----25

Méthode de Connexion du Produit -----25

Fonctions -----26

État du voyant LED -----26

FAQs -----27

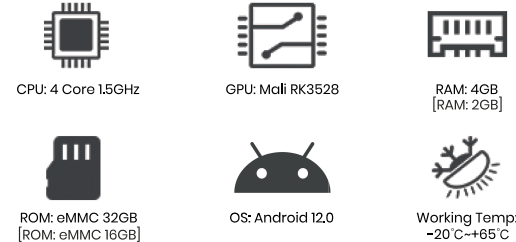
Composants



Liste Des Paquets

- MMB TV BOX
- Câble Type-C vers USB
- Câble Type-C vers Type-C
- Manuel d'utilisation
- Câble HDMI vers HDMI

Spécifications du produit :




Méthode de Connexion du Produit

- Connectez la clé USB à l'interface multimédia de la voiture Port USB, Plug and Play.



Fonctions (Instructions détaillées en cliquant sur chaque icône)



État du voyant LED

- Lumières LED avec différents modes pour indiquer différents états du système CarPlay / Android Auto.

Initiation	La lumière verte/bleue clignote toutes les 0,5 secondes
Sur le travail	Longue lumière verte/bleue
Erreur	Lumière rouge continue
Mise à jour	Le voyant rouge clignote toutes les 0,5 secondes et le voyant rouge de mise à jour est toujours allumé.

FAQs

Q : Lors de la lecture sur YouTube, certaines vidéos ne peuvent pas être affichées en plein écran ?

R : Il est normal que certaines vidéos ne puissent pas s'afficher en plein écran en raison de la source de lecture. Le fait que la vidéo soit en plein écran ou non dépend de l'adaptation du logiciel. Vous pouvez essayer de télécharger la vidéo avec une résolution appropriée et de la lire localement. Vous pouvez également essayer d'autres logiciels de lecture pour tester. Certains logiciels peuvent être pris en charge par la source vidéo, ils pourront s'afficher en plein écran.

Q : Pourquoi n'obtiens-je aucune vidéo ni aucun son lors de la mise en miroir d'un flux ?

R : Si vous utilisez un iPhone, certaines applications avec services d'abonnement, tels que Netflix, YouTube, Disney+ et Amazon Prime, ne prennent pas en charge la mise en miroir en raison des restrictions de mise en miroir Airplay et de la protection des droits d'auteur HDCP.

Q : Comment utiliser la fonction de diffusion d'écran sur mon appareil ?

A : Ouvrez la fonction de diffusion TV et recherchez le nom de l'appareil. Connectez votre téléphone et l'appareil MMB au même réseau Wi-Fi ou utilisez un point d'accès mobile. Pour iPhone, activez Airplay sur votre téléphone et connectez-vous à l'appareil MMB. Pour les téléphones Android, ouvrez le contenu en streaming souhaité, appuyez sur Diffuser dans l'application du téléphone et connectez-vous à l'appareil MMB.

Q : Ma voiture est équipée de CarPlay d'usine, mais il ne fonctionne pas lorsque l'appareil est branché. Que dois-je faire ?

R : Veuillez suivre ces étapes :
1. Assurez-vous que l'appareil est branché sur le même port USB que celui utilisé pour CarPlay filaire, souvent étiqueté avec le logo CarPlay ou une icône de smartphone.
2. Étant donné que notre appareil communique via le port du protocole CarPlay, assurez-vous que le paramètre d'application de démarrage de votre voiture est défini par défaut sur Apple CarPlay. S'il est défini sur Android Auto ou d'autres applications, modifiez-le dans les paramètres du véhicule pour vous connecter à CarPlay.

The product can access Android 12 from the CarPlay/Android auto channel.

Q : Pourquoi le hotspot ne se connecte-t-il pas automatiquement lorsque je monte dans la voiture ?

R : Suivez ces étapes :
1. Vérifiez que le point d'accès est activé. Le point d'accès de l'iPhone peut s'éteindre automatiquement après une période d'inactivité.
2. Avant de vous connecter au point d'accès, assurez-vous que l'appareil est connecté à Carplay ou à Android Auto. Si tel est le cas, vous devez ouvrir manuellement les paramètres Wi-Fi de la boîte et vous assurer que le point d'accès mobile est activé. Il se connectera alors automatiquement. L'appareil désactivera automatiquement le Wi-Fi lorsque CarPlay ou Android Auto sera activé.

Q : Pourquoi mon appareil perd-il fréquemment la connexion ou ne démarre-t-il pas ?

R : Certains modèles de voiture peuvent ne pas fournir la tension nécessaire via le port CarPlay, ce qui entraîne le redémarrage de l'appareil en raison d'une alimentation insuffisante. Veuillez contacter le vendeur avec les informations sur votre modèle de voiture et nous vous fournirons un câble adapté pour résoudre le problème.

Q : Comment puis-je mettre à niveau mon appareil ?

R : Il existe deux options de mise à niveau :
1. Programme de mise à niveau commun pour tous les utilisateurs : nous optimisons régulièrement l'appareil en fonction des commentaires des clients. Recherchez les versions plus récentes dans Paramètres - Mise à niveau en ligne ou contactez le vendeur pour obtenir de l'aide.
2. Programme de mise à niveau pour les problèmes de modèles spéciaux : si vous rencontrez des problèmes de compatibilité ou des problèmes spécifiques, nos ingénieurs créeront une version bêta optimisée et la livreront via une mise à niveau en ligne. Contactez-nous avec votre modèle de voiture et la version actuelle de votre appareil pour obtenir de l'aide.

1. Programme de mise à niveau pour tous les utilisateurs, nous optimiserons et diffuserons régulièrement les mises à jour du système pour les clients, les clients peuvent cliquer sur le menu, sélectionner Mises à jour du système et cliquer sur Détecter les mises à jour. Pour vérifier s'il existe une nouvelle version.
2. Problèmes de programme de mise à niveau de modèle spécial : si vous rencontrez des problèmes de compatibilité ou des problèmes spécifiques, nos ingénieurs créeront une version optimisée à vous envoyer, vous pouvez utiliser une clé USB pour mettre à jour le système. Veuillez nous contacter avec votre modèle de voiture et la version actuelle pour obtenir de l'aide !

3 Comment saisir le mot de passe d'usine de l'appareil.
A : Cliquez sur Paramètres pour accéder aux paramètres d'usine et saisissez le mot de passe 1888 pour accéder au mode usine. Le mode usine implique de nombreuses informations d'utilisation, ne le modifiez pas à la légère. Veuillez ne pas le modifier à la légère pour éviter un plantage du système.

Manual de usuario



If you have any issues, please contact us at :
tec@joyeauto.com

CONTENIDO

Componentes	31
Lista de paquetes	31
Especificaciones del producto	32
Método de conexión del producto	32
Funciones	33
Estado de la luz LED	33
Preguntas frecuentes	34

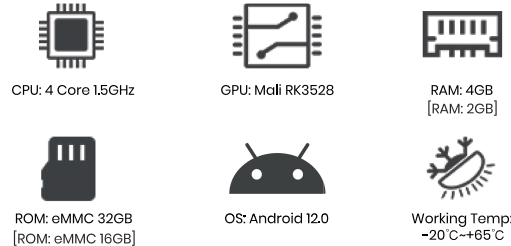
Componentes



Lista de paquetes

- CAJA DE TV MMB
- Cable tipo C a USB
- Cable tipo C a tipo C
- Manual de usuario
- Cable HDMI a HDMI

Especificación del producto:




Método de conexión del producto

- Conecte el dispositivo USB al puerto USB de la interfaz multimedia del automóvil, conéctelo y listo.



Funciones (Instrucciones detalladas haciendo clic en cada ícono)



Estado de la luz LED

- Luces LED con diferentes modos para indicar diferentes estados del sistema CarPlay / Android Auto.

Iniciando	La luz verde/azul parpadea cada 0,5 segundos
Sobre el trabajo	Verde claro largo/azul
Error	Luz roja fija
Actualizando	La luz roja parpadea cada 0,5 segundos. Actualizar luz roja

Preguntas frecuentes

P: Al reproducir YouTube, ¿algunos videos no se pueden mostrar en pantalla completa?

A: 1 Es normal que algunos videos no se puedan visualizar en pantalla completa debido a la fuente de reproducción. El hecho de que el video se muestre en pantalla completa o no depende de la adaptación del software. Puedes intentar descargar el video con la resolución adecuada y reproducirlo localmente para reproducirlo en pantalla completa.
2 También puedes probar otro software de reproducción para probar. Algunos programas pueden ser compatibles con la fuente de video y podrán mostrarse en pantalla completa.

P: ¿Por qué no obtengo ningún video ni audio al duplicar una transmisión?

A: If you're using an iPhone, some apps with subscription services, such as Netflix, YouTube, Disney+, and Amazon Prime, don't support mirroring due to Airplay mirroring restrictions and HDCP copyright protection.

P: ¿Cómo uso la función de transmisión de pantalla en mi dispositivo?

A: Abra la función de transmisión de TV y busque el nombre del dispositivo. Conecte su teléfono y el dispositivo MMB a la misma red Wi-Fi o use un punto de acceso móvil. Para iPhone, habilite Airplay en su teléfono y conéctese al dispositivo MMB. Para teléfonos Android, abra el contenido de transmisión deseado, toque Transmitir en la aplicación del teléfono y conéctese al dispositivo MMB.

P: Mi automóvil tiene CarPlay de fábrica, pero no funciona cuando el dispositivo está enchufado. ¿Qué debo hacer?

R: Siga estos pasos:
1. Asegúrese de que el dispositivo esté conectado al mismo puerto USB que el utilizado para CarPlay con cable, que suele tener el logotipo de CarPlay o el icono de un teléfono inteligente.
2. Como nuestro dispositivo se comunica a través del puerto de protocolo CarPlay, asegúrese de que la configuración de la aplicación de inicio de su automóvil esté predeterminada en Apple CarPlay. Si está configurada en Android Auto u otras aplicaciones, cámbiela en la configuración del vehículo para conectarla a CarPlay.

The product can access Android 12 from the CarPlay/Android auto channel.

P: ¿Por qué el punto de acceso no se conecta automáticamente cuando me subo al auto?

A: Siga estos pasos:
1. Verifique que el punto de acceso esté encendido. El punto de acceso de iPhone puede apagarse automáticamente después de un período de inactividad.
2. Antes de conectarse al punto de acceso, asegúrese de que el dispositivo esté conectado a CarPlay o Android Auto. Si es así, debe abrir manualmente la casilla de configuración de WIFI y asegurarse de que el punto de acceso móvil esté encendido; luego, se conectará automáticamente. El dispositivo apagará automáticamente el WIFI cuando CarPlay o Android Auto estén encendidos.

P: ¿Por qué mi dispositivo pierde con frecuencia la conexión o no se inicia?

R: Es posible que algunos modelos de automóviles no proporcionen el voltaje necesario a través del puerto CarPlay, lo que provocaría que el dispositivo se reinicie debido a la falta de energía. Comuníquese con el vendedor con la información del modelo de su automóvil y le proporcionaremos un cable adecuado para resolver el problema.

P: ¿Cómo puedo actualizar mi dispositivo?

R: Hay dos opciones de actualización:
1. Programa de actualización común para todos los usuarios: optimizamos el dispositivo periódicamente en función de los comentarios de los clientes. Busque versiones más nuevas en Configuración - Actualización en línea o comuníquese con el vendedor para obtener asistencia.
2. Programa de actualización para problemas de modelos especiales: si encuentra problemas de compatibilidad o específicos, nuestros ingenieros crearán una versión beta optimizada y la entregarán a través de una actualización en línea. Comuníquese con nosotros con el modelo de su automóvil y la versión actual del dispositivo para obtener asistencia.

1. Programa de actualización para todos los usuarios. Optimizaremos y enviaremos actualizaciones del sistema a los clientes de forma regular. Los clientes pueden hacer clic en el menú, seleccionar Actualizaciones del sistema y hacer clic en Detectar actualizaciones para comprobar si hay una nueva versión.
2. Problemas con el programa de actualización de modelos especiales: si encuentra problemas de compatibilidad o específicos, nuestros ingenieros crearán una versión optimizada para enviársela. Puede usar una unidad flash USB para actualizar el sistema. ¡Comuníquese con

3 Cómo ingresar la contraseña de fábrica del dispositivo.
A: Haga clic en Configuración para ingresar a la Configuración de fábrica e ingrese la contraseña 1868 para ingresar al Modo de fábrica. El modo de fábrica implica mucha información de uso, no la cambie a la ligera. No la cambie a la ligera para evitar fallos del sistema.

取扱説明書



If you have any issues, please contact us at :
tec@joyeauto.com

目次

部品	38
パッケージ一覧	38
製品仕様	39
製品接続方法	39
機能	40
LEDライトの状態	40
よくあるご質問	41

部品



パッケージ一覧

- MMB TV BOX
- Type-C - USBケーブル
- Type-C-Type-Cケーブル
- 取扱説明書
- HDMI-HDMIケーブル

製品仕様




製品接続方法

- USB ドングルを車のマルチメディア インターフェイス USB 港に、プラグアンドプレイ接続して下さい。



機能

(各アイコンをクリックすると詳しい説明が表示されます。)



LEDライトの状態

- 異なるCarPlay / Androidオートシステムの状態を示すために異なるモードを持つLEDライト。

開始	緑/青のライトが0.5秒ごとに点滅
仕事について	ロング ライトグリーン/ブルー
エラー	赤色点灯
更新	0.5秒ごとに赤ランプが点滅。更新中は、完了するまで赤ランプが点灯したままになります。

よくあるご質問

Q: YouTubeを再生すると、フルスクリーンで表示できない動画があります。
A: 1 再生ソースの関係で全画面表示できない動画があるのは正常です。動画が全画面表示されるかどうかは、ソフトウェアの適応によります。適切な解像度のビデオをダウンロードし、ローカルで再生するとフルスクリーンで再生できます。2 他の再生ソフトを試してみることもできます。ソフトウェアによっては、ビデオソースに対応し、フルスクリーンを表示できるものもあります。

Q: ストリームをミラーリングしているときに、ビデオやオーディオが表示されないのはなぜですか？
A: iPhoneを使用している場合、Netflix、YouTube、Disney+、Amazon Primeなど、サブスクリプション・サービスのある一部のアプリは、Airplayミラーリングの制限とHDCP著作権保護のため、ミラーリングをサポートしていません。

Q: デバイスでスクリーン・キャスト機能を使用するにはどうすれば
A: TVキャスト機能を開き、デバイス名を見つけてます。iPhoneの場合は、携帯電話でAirplayを有効にし、MMBデバイスに接続します。Android携帯電話の場合は、希望のストリーミング・コンテンツを開き、電話アプリでキャストをタップし、MMBデバイスに接続します。

Q: 私の車には純正CarPlayが搭載されていますが、デバイスを接続しても動作しません。どうすればいいですか？
A: 以下の手順に従ってください：
1. デバイスが、有線CarPlayに使用されているUSBポート（多くの場合、CarPlayのロゴまたはスマートフォンのアイコンが表示されている）と同じUSBポートに接続されていることを確認してください。
2. 当社のデバイスはCarPlayプロトコルのポートを通じて通信するため、車のスタートアップアプリの設定がデフォルトでApple CarPlayになっていることを確認してください。Android Autoや他のアプリに設定されている場合は、車両設定でCarPlayに接続するように変更してください。

この製品は、CarPlay/Android Auto チャンネルから Android 12 にアクセスできます。

Q: 車に乗ってもホットスポットが自動的に接続されないのはなぜですか？
A: 以下の手順に従ってください：
1. ホットスポットがオンになっていることを確認します。iPhone のホットスポットは、一定時間操作しないと自動的にオフになることがあります。
2. ホットスポットに接続する前に、デバイスが Carplay または Android Auto に接続されていることを確認してください。接続されている場合、ボックスの WIFI 設定を手動で開き、モバイル ホットスポットがオンになっていることを確認する必要があります。その後、自動的に接続されます。CarPlay または Android Auto がオンになると、デバイスの WIFI は自動的にオフになります。

Q: デバイスの接続が頻繁に切断されたり、起動に失敗したりするのはなぜですか？
A: 一部の車種では、CarPlay ポートから必要な電圧が供給されないため、電力不足によりデバイスが再起動する場合があります。販売者に車種情報をご連絡いただければ、問題を解決するための適切なケーブルをご提供いたします。

Q: デバイスをアップグレードするにはどうすればよいですか？
A: アップグレード オプションは 2 つあります：
1. すべてのユーザー向けの共通アップグレード プログラム: お客様からのフィードバックに基づいてデバイスを定期的に最適化します。[設定]-[オンライン アップグレード] で新しいバージョンを確認するか、販売者にサポートを依頼してください。
2. 特別なモデルの問題向けのアップグレード プログラム: 互換性や特定の問題が発生した場合、当社のエンジニアがベータ版の最適化バージョンを作成し、オンライン アップグレードを通じて提供します。サポートを受けるには、お使いの車のモデルと現在のデバイス バージョンをお知らせください。

1.すべてのユーザー向けのアップグレードプログラム。定期的に最適化してお客様のためにシステムアップデートをプッシュします。お客様はメニューをクリックしてシステムアップデートを選択し、アップデートの検出をクリックして新しいバージョンがあるかどうかを確認できます。
2.特別モデルアップグレードプログラムの問題：互換性または特定の問題が発生した場合は、当社のエンジニアが最適化されたバージョンを作成して送信します。USBフラッシュドライブを使用してシステムを更新できます。サポートが必要な場合は、車のモデルと現在のバージョンをお知らせください。

3. デバイスの工場出荷時のパスワードを入力する方法。
A: [設定] をクリックして工場出荷時の設定に入り、パスワード 1868 を入力して工場出荷時モードに入ります。工場出荷時モードには多くの使用情報が含まれるため、不用意に変更しないでください。システムクラッシュを避けるため、不用意に変更しないでください。

Technical Support



Email address: tec@joyeauto.com