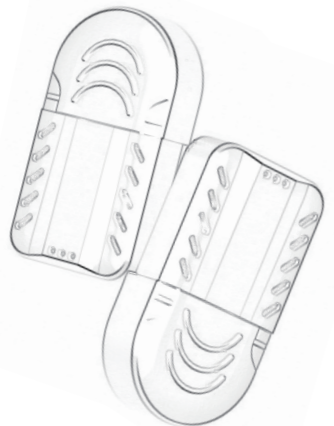


User Manual

Wired to Wireless CarPlay



CONTENTS

- Read ME FIRST.....3
- How to check a car has CarPlay or not.....4
- Components.....5
- Package List.....5
- Connection diagram.....6
- How to use wireless CarPlay.....6
- Firmware update & report an issue.....7
- How to update or report.....8

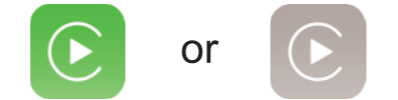
● Read ME FIRST

This adapter is designed for iPhone to use Apple CarPlay wirelessly on factory car multimedia system which has built-in wired Apple CarPlay. Please refer to the next page for how to check a car has Apple CarPlay or not. However, NOT every car with built-in CarPlay could fit this adapter. If there is any issue while using the adapter, please do not hesitate to contact us.

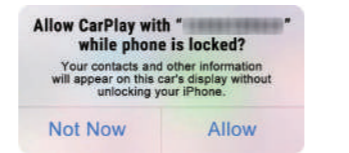
Function	Convert OEM Apple CarPlay to wireless Apple CarPlay
Compatibility	Car: with OEM Apple CarPlay
	iPhone: running iOS 10 or newer
Control	OEM touch screen, steeringwheel, and joystick control
Input Power	USB 5V
Connectivity	WiFi & Bluetooth

● How to check a car has CarPlay or not

1. If there is a CarPlay icon in the car stereo menu, that your car has built-in Apple CarPlay.



2. Plug an iPhone (running iOS 10 or newer) into the car USB ports with genuine factory lightning cable. If there is a notification pop up on iPhone like below, that your car has built-in Apple CarPlay.



3. Contact your car dealer for help.

● Components



● Package List

- 1. Wireless Adapter
- 2. USB to Type-C adapter
- 3. User Manual

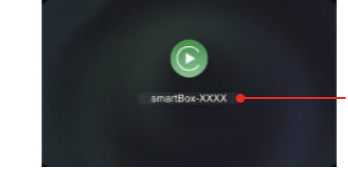
● Connection diagram



NOTE! The adapter should be plugged into the USB port that is for wired Apple CarPlay/Android Auto connecting if there are multi USB ports in your car.

● How to use wireless CarPlay

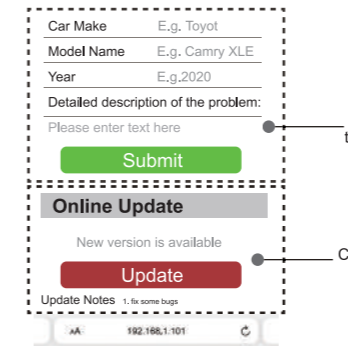
- 1. Turn on your iPhone's WiFi and Bluetooth, then pair to the Bluetooth named "SmartBox-xxxx"
- 2. Tap "Pair-Allow-Use CarPlay" on the iPhone popup notifications
- 3. It will then connect to CarPlay wirelessly after a few seconds.



NOTE! Before pairing to a new iPhone, please disconnect the currently connected phone from WiFi and Bluetooth.

● Firmware update & report an issue

Firmware updating is NOT recommended when every function works well.



● How to update or report

- 1. If your iPhone is connecting to the wireless CarPlay, enter 192.168.1.101 on iPhone's browser next tap "Update" if there is an update available
- 2. If your iPhone could not connect to the wireless CarPlay, please join the adapter's WiFi network [SmartBox-xxxx] by manual and the password is 88888888
- 3. Next enter 192.168.1.101 on iPhone's browser tap "Update"
- 4. At the same web interface, you could also fill in the car make, model years, and issue details next tap "Submit" to report the issue. After the success notification appears, take a screenshot and email us. We will fix it as soon as possible

NOTE! In the upgrade state, the red and blue lights flash quickly, wait for 30 seconds after the indicator light flashes quickly, and then disconnect the voice adapter from the USB port and reconnect it to complete the whole update

Q: Can't automatically reconnect?

A: CarPlay has a memory function when connecting. After you connect for the first time, the car will automatically connect when you start it later. If your phone is disconnected and the device is connected to another phone, you will need to reconnect it yourself.

Q: How do I check if the CarPlay Adapter is compatible with my car?

A: If your car is equipped with a factory wired Apple CarPlay interface, it is compatible with your car. If you are unsure about compatibility, you can provide us with the model and year of your vehicle.

Q: Can I use this product with my Android phone?

A: I'm sorry, but this product exclusively supports the iOS system and CarPlay function. It is not compatible with Android phones.

Q: Can the product be connected to multiple mobile phones? For example, my wife's mobile phone also wants to be connected.

A: Of course, but please don't get me wrong, if you want to connect another phone, you must cancel the currently connected phone, and you cannot connect two phones at the same time.

Q: I have an iPhone and my car supports CarPlay, but it still won't connect?

A: Can you tell me your car model and year? Or take photos or videos and send them to us so we can find the problem quickly and accurately.

Q: My car was equipped with CarPlay from the factory, but the device doesn't work when I plug it in. what do I do?

A: Please follow the steps below: Make sure the device is plugged into the same USB port used for wired CarPlay, which is usually marked with the CarPlay logo or smartphone icon. Since our devices communicate through the CarPlay protocol port, make sure your car's launch application settings default to Apple CarPlay. If set to Android Auto or another app, change it in the vehicle settings to connect to CarPlay.

Q: I used the CP box, and it felt quite hot to the touch. Is this normal, and will it impact its performance speed?

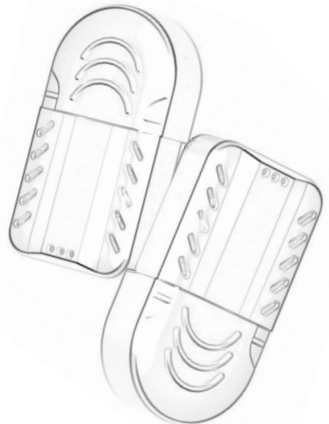
A: Rest assured, our product has undergone rigorous testing, and the heat you felt should not affect its operational speed or safety.

Q: Why does my device frequently lose connection or fail to start?

A: Some car models may not provide the necessary voltage through the CarPlay port, causing the device to reboot due to insufficient power. Please contact the seller with your car model information, and we will provide a suitable cable to resolve the issue.

Benutzerhandbuch

Kabelgebundenes zu drahtlosem CarPlay



INHALT

- Lesen Sie ME FIRST.....13
- Wie man überprüft, ob ein Auto CarPlay hat oder nicht.....14
- Bestandteile.....15
- Package List.....15
- Verbindungsdiagramm.....16
- So verwenden Sie drahtloses CarPlay.....16
- Firmware-Aktualisierung und Meldung eines Problems.....17
- So aktualisieren oder melden Sie...18


● Lesen Sie ME FIRST

Dieser Adapter wurde für das iPhone entwickelt, um Apple CarPlay drahtlos in einem Fahrzeug-Multimediasystem zu nutzen, das über ein integriertes, kabelgebundenes Apple CarPlay verfügt. Bitte lesen Sie auf der nächsten Seite, wie Sie überprüfen können, ob ein Auto Apple CarPlay hat oder nicht. Jedoch NICHT jedes Auto mit eingebautem CarPlay könnte diesen Adapter passen. Wenn es irgendein Problem bei der Verwendung des Adapters gibt, zögern Sie bitte nicht uns zu kontaktieren.

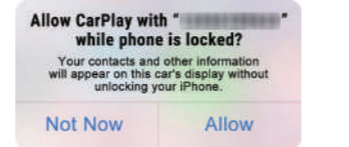
Funktion	OEM Apple CarPlay umwandeln in drahtloses Apple CarPlay
Kompatibilität	Auto: mit OEM Apple CarPlay
	iPhone: mit iOS 10 oder neuer
Kontrolle	OEM-Touchscreen, Lenkrad, und Joystick-Steuerung
Eingang Leistung	USB 5V
Konnektivität	WiFi und Bluetooth

● So prüfen Sie, ob ein Auto CarPlay hat oder nicht

1. Wenn im Menü des Autoradios ein CarPlay-Symbol angezeigt wird, ist Ihr Fahrzeug mit Apple CarPlay ausgestattet.



2. Schließen Sie ein iPhone (mit iOS 10 oder neuer) mit einem Original-Lightning-Kabel an die USB-Anschlüsse des Fahrzeugs an. Wenn auf dem iPhone eine Benachrichtigung wie unten angezeigt wird, hat Ihr Fahrzeug Apple CarPlay eingebaut.



3. Wenden Sie sich an Ihren Autohändler, um Hilfe zu erhalten.

● Komponenten



● Liste der Pakete

- 1. Drahtloser Adapter
- 2. USB-auf-Typ-C-Adapter
- 3. USB-auf-Typ-C-Adapter

● Anschlussplan

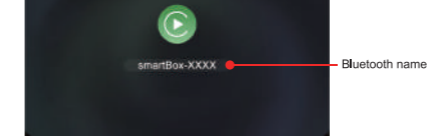


HINWEIS: Der Adapter sollte in den USB-Anschluss eingesteckt werden, der für die kabelgebundene Apple CarPlay/Android Auto-Verbindung vorgesehen ist, wenn es in Ihrem Fahrzeug mehrere USB-Anschlüsse gibt.

● So verwenden Sie drahtloses CarPlay

- Schalten Sie das WiFi und Bluetooth Ihres iPhones ein und koppeln Sie es mit der „SmartBox-xxxx“.
- Tippen Sie auf „Pair-Allow-Use CarPlay“ auf dem iPhone-Popup Benachrichtigungen.
- Nach ein paar Sekunden wird eine drahtlose Verbindung zu CarPlay hergestellt.

● Firmware-Update & Problem melden



HINWEIS: Bevor Sie ein neues iPhone koppeln, trennen Sie bitte die Verbindung des aktuell verbundenen Telefons zu WiFi und Bluetooth.

Eine Firmware-Aktualisierung wird NICHT empfohlen, wenn alle Funktionen einwandfrei funktionieren.

Car Make E.g. Toyot

Model Name E.g. Camry XLE

Year E.g.2020

Detailed description of the problem:

Please enter text here

Submit

Report the issue

Online Update

New version is available

Update

Check for update

Update Notes 1. fix some bugs

192.168.1.101

● Wie aktualisieren oder melden

- Wenn sich Ihr iPhone mit dem drahtlosen CarPlay verbindet, geben Sie 192.168.1.101 in den Browser des iPhones ein und tippen Sie anschließend auf „Aktualisieren“, wenn ein Update verfügbar ist.
- Wenn sich Ihr iPhone nicht mit dem drahtlosen CarPlay verbinden konnte, verbinden Sie sich bitte mit dem WiFi-Netzwerk des Adapters [SmartBox-xxxx] manuell und das Passwort lautet 88888888.
- Geben Sie anschließend 192.168.1.101 in den Browser des iPhone ein und tippen Sie auf „Aktualisieren“
- Auf der gleichen Webschnittstelle können Sie auch die Automarke, das Modelljahr und die ProblemDetails eingeben und dann auf „Senden“ tippen, um das Problem zu melden. Nachdem die Erfolgsmeldung erscheint, machen Sie einen Screenshot und schicken Sie uns eine E-Mail. Wir werden das Problem so schnell wie möglich beheben.

HINWEIS: Im Upgrade-Zustand blinken die roten und blauen Lichter schnell. Nachdem die Kontrollleuchte schnell blinkt, warten Sie 30 Sekunden, trennen Sie dann den Adapter vom USB-Anschluss und schließen Sie ihn erneut an, um das gesamte Update abzuschließen

F: Kann die Verbindung nicht automatisch wiederhergestellt werden?

A: CarPlay hat eine Speicherfunktion beim Verbinden. Nachdem Sie die Verbindung zum ersten Mal hergestellt haben, verbindet sich das Auto automatisch, wenn Sie es später starten. Wenn Ihr Telefon getrennt wird und das Gerät mit einem anderen Telefon verbunden ist, müssen Sie es selbst erneut verbinden.

F: Wie überprüfe ich, ob der CarPlay Adapter mit meinem Auto kompatibel ist?

A: Wenn Ihr Fahrzeug mit einer werkseitig verkabelten Apple CarPlay-Schnittstelle ausgestattet ist, ist sie mit Ihrem Fahrzeug kompatibel. Wenn Sie sich über die Kompatibilität unsicher sind, können Sie uns das Modell und das Jahr Ihres Fahrzeugs mitteilen.

F: Kann ich dieses Produkt mit meinem Android-Handy verwenden?

A: Es tut mir leid, aber dieses Produkt unterstützt ausschließlich das iOS-System und die CarPlay-Funktion. Es ist nicht mit Android-Telefonen kompatibel.

F: Kann das Produkt mit mehreren Handys verbunden werden? Zum Beispiel möchte auch das Mobiltelefon meiner Frau angeschlossen werden.

A: Natürlich, aber bitte verstehen Sie mich nicht falsch, wenn Sie ein anderes Telefon anschließen möchten, müssen Sie das aktuell Telefon beenden, und Sie können nicht zwei Telefone gleichzeitig zur gleichen Zeit verbinden.

F: Ich habe ein iPhone und mein Auto unterstützt CarPlay, aber es lässt sich trotzdem nicht verbinden?

A: Können Sie mir Ihr Fahrzeugmodell und Baujahr nennen? Oder machen Sie Fotos oder Videos und schicken Sie sie uns, damit wir das Problem schnell und genau finden können.

F: Mein Auto war ab Werk mit CarPlay ausgestattet, aber das Gerät funktioniert nicht, wenn ich es anschließe. Was kann ich tun?

A: Bitte befolgen Sie die nachstehenden Schritte: Vergewissern Sie sich, dass das Gerät in denselben USB-Anschluss eingesteckt ist, der auch für kabelgebundenes CarPlay verwendet wird und der in der Regel mit dem CarPlay-Logo oder dem Smartphone-Symbol gekennzeichnet ist. Da unsere Geräte über den CarPlay-Protokollanschluss kommunizieren, vergewissern Sie sich, dass die Einstellungen der Startanwendung Ihres Fahrzeugs standardmäßig auf Apple CarPlay eingestellt sind. Wenn Sie Android Auto oder eine andere App eingestellt haben, ändern Sie dies in den Fahrzeugeinstellungen, um eine Verbindung mit CarPlay herzustellen.

F: Ich habe die CP-Box benutzt, und sie fühlte sich ziemlich heiß an. Ist das normal, und beeinträchtigt es die Geschwindigkeit der Leistung?

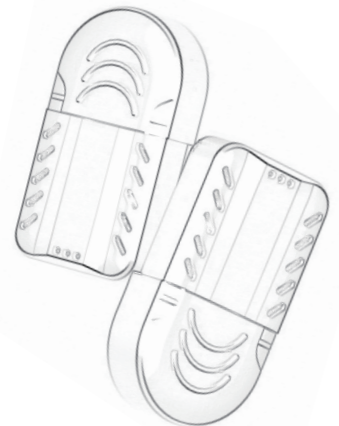
A: Seien Sie versichert, dass unser Produkt strengen Tests unterzogen wurde und dass die von Ihnen empfundene Hitze weder die Betriebsgeschwindigkeit noch die Sicherheit beeinträchtigt.

F: Warum verliert mein Gerät häufig die Verbindung oder lässt sich nicht starten?

A: Einige Fahrzeugmodelle liefern möglicherweise nicht die erforderliche Spannung über den Bitte kontaktieren Sie den Verkäufer mit den Informationen zu Ihrem Fahrzeugmodell, und wir werden Ihnen ein passendes Kabel zur Verfügung stellen, um das Problem zu lösen.

Manuale d'uso

Da cablato a wireless CarPlay



CONTENUTI

- Leggimi prima.....23
- Come verificare che un'auto abbia o meno CarPlay.....24
- Componenti.....25
- Elenco dei pacchetti.....25
- Schema di collegamento.....26
- Come utilizzare CarPlay senza fili...26
- Aggiornamento del firmware e segnalazione di un problema.....27
- Come aggiornare o segnalare.....28

● Leggimi prima


Questo adattatore è stato progettato per consentire all'iPhone di utilizzare Apple CarPlay in modalità wireless sul sistema multimediale dell'auto di fabbrica dotato di Apple CarPlay integrato e cablato.

Tuttavia, NON tutte le auto con CarPlay integrato possono adattarsi a questo adattatore. Se c'è qualche problema durante l'utilizzo dell'adattatore, non esitate a contattarci.

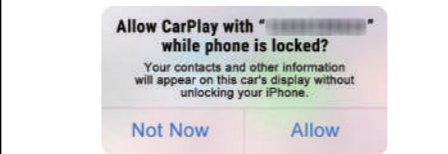
Funzione	Convertire Apple CarPlay OEM in Apple CarPlay senza fili
Compatibilità	Auto: con Apple CarPlay OEM
	iPhone: con iOS 10 o più recente
Controllo	Touch screen OEM, volante, e controllo joystick
Potenza d'ingresso	USB 5V
Connettività	WiFi e Bluetooth

● Come verificare se un'auto è dotata o meno di CarPlay

1. Se nel menu dell'autoradio è presente l'icona CarPlay, l'auto è dotata di Apple CarPlay integrato.



2. Collegare un iPhone (con iOS 10 o più recente) alle porte USB dell'auto con un cavo lightning originale. Se l'iPhone visualizza una notifica come quella riportata di seguito, l'auto è dotata di Apple CarPlay integrato.



3. Rivolgersi al concessionario dell'auto per ottenere assistenza.

● Componenti



● Elenco dei pacchetti

- 1. Scatola intelligente
- 2. Adattatore da Tipo-C a USB
- 3. Manuale d'uso

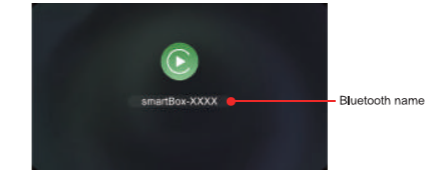
● Schema di collegamento



NOTA! L'adattatore deve essere collegato alla porta USB per il collegamento di Apple CarPlay/Android Auto se l'auto dispone di più porte USB.

● Come utilizzare CarPlay senza fili

- 1. Accendere il WiFi e il Bluetooth dell'iPhone, quindi accoppiare al Bluetooth denominato "SmartBox-xxxx".
- 2. Toccate "Pair-Allow-Use CarPlay" nelle notifiche a comparsa dell'iPhone.
- 3. Dopo qualche secondo si collegherà a CarPlay in modalità wireless.



NOTA! Prima di associare un nuovo iPhone, scollegare il telefono attualmente collegato dal WiFi e dal Bluetooth.

● Aggiornamento del firmware e segnalazione di un problema

Firmware updating is NOT recommended when every function works well.

Car Make E.g. Toyota
Model Name E.g. Camry XLE
Year E.g.2020
Detailed description of the problem:
Please enter text here
Submit
Online Update
New version is available
Update
Update Notes 1. fix some bugs

● Come aggiornare o segnalare

- 1. Se l'iPhone si connette a CarPlay senza fili, inserite 192.168.1.101 nel browser dell'iPhone e toccate "Aggiorna" se è disponibile un aggiornamento.
- 2. Se il vostro iPhone non riesce a connettersi al CarPlay wireless, unitevi alla rete WiFi dell'adattatore [SmartBox-xxxx] manualmente e la password è 88888888.
- 3. Quindi inserite 192.168.1.101 nel browser dell' iPhone e toccate "Aggiorna".
- 4. Nella stessa interfaccia web, è possibile inserire la marca dell'auto, gli anni del modello e i dettagli del problema, quindi toccare "Invia" per segnalare il problema. Una volta visualizzata la notifica di successo, è possibile scattare una foto dello schermo e inviarci un'e-mail. Provvederemo a risolvere il problema il prima possibile.

NOTA!Nello stato di aggiornamento, le luci rossa e blu lampeggiano rapidamente. Dopo che la spia luminosa lampeggia rapidamente, attendere 30 secondi, quindi scollegare l'adattatore dalla porta USB e ricollegarlo per completare l'intero aggiornamento

D: Non è possibile riconnettersi automaticamente?

R: CarPlay ha una funzione di memoria al momento della connessione. Dopo la prima connessione, l'auto si collegherà automaticamente all'avvio successivo. Se il telefono è scollegato e il dispositivo è collegato a un altro telefono, sarà necessario ricollegarlo da soli.

D: Come posso verificare se l'adattatore MMB CarPlay è compatibile con la mia auto?

R: Se l'auto è dotata di un'interfaccia Apple CarPlay cablata in fabbrica, è compatibile con l'auto. Se non siete sicuri della compatibilità, potete fornirci il modello e l'anno del vostro veicolo.

D: Posso utilizzare questo prodotto con il mio telefono Android?

R: Mi dispiace, ma questo prodotto supporta esclusivamente il sistema iOS e la funzione CarPlay. Non è compatibile con i telefoni Android.

D: Il prodotto può essere collegato a più telefoni cellulari? Ad esempio, anche il cellulare di mia moglie vuole essere collegato.

R: Certo, ma non fraintendetemi: se volete collegare un altro telefono, dovete annullare il telefono attualmente collegato e non potete collegare due telefoni contemporaneamente.

D: Ho un iPhone e la mia auto supporta CarPlay, ma non si connette?

R: Può dirmi il modello e l'anno della sua auto? Oppure scattate delle foto o dei video e inviateceli in modo che possiamo individuare il problema in modo rapido e preciso.

D: La mia auto è stata dotata di CarPlay dalla fabbrica, ma il dispositivo non funziona quando lo collego. cosa devo fare?

R: Seguire le istruzioni riportate di seguito: Assicurarsi che il dispositivo sia collegato alla stessa porta USB utilizzata per CarPlay cablato, che di solito è contrassegnata dal logo CarPlay o dall'icona dello smartphone. Poiché i nostri dispositivi comunicano attraverso la porta del protocollo CarPlay, assicurarsi che le impostazioni dell'applicazione di avvio dell'auto siano impostate su Apple CarPlay. Se è impostata su Android Auto o un'altra applicazione, modificarla nelle impostazioni del veicolo per connettersi a CarPlay.

D: Ho usato la scatola CP e mi è sembrata piuttosto calda al tatto. È normale e può influire sulla velocità delle prestazioni?

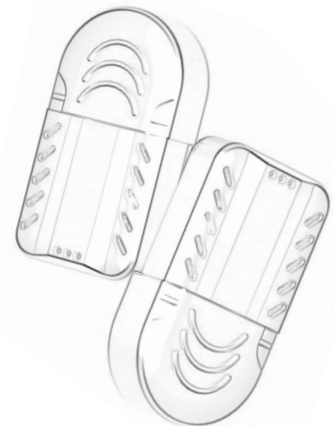
R: Siate certi che il nostro prodotto è stato sottoposto a test rigorosi e che il calore percepito non dovrebbe influire sulla sua velocità operativa o sulla sua sicurezza.

D: Perché il mio dispositivo perde spesso la connessione o non si avvia?

R: Alcuni modelli di auto potrebbero non fornire la tensione necessaria attraverso la porta CarPlay, causando il riavvio del dispositivo a causa dell'alimentazione insufficiente. Si prega di contattare il venditore con le informazioni relative al modello di auto e forniremo un cavo adatto per risolvere il problema.

Manuel de l'utilisateur

CarPlay filaire à sans fil



SOMMAIRE

Lire ME FIRST.....33

Comment vérifier si une voiture est équipée ou non de CarPlay ?34

Composants.....35

Liste des colis.....35

Schéma de connexion.....36

How to use wireless CarPlay.....36

Mise à jour du micrologiciel et signalement d'un problème.....37

Comment mettre à jour ou rapporter.....38

● Lire ME FIRST

Cet adaptateur est conçu pour permettre à l'iPhone d'utiliser Apple CarPlay sans fil sur le système multimédia de la voiture qui est équipé d'un Apple CarPlay câblé intégré.


Veillez vous référer à la page suivante pour savoir comment vérifier si une voiture est équipée ou non d'Apple CarPlay.

Cependant, cet adaptateur n'est pas compatible avec toutes les voitures équipées de CarPlay. En cas de problème lors de l'utilisation de l'adaptateur, n'hésitez pas à nous contacter.

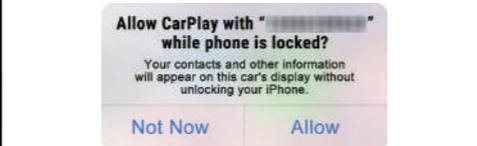
Fonction	Convertir Apple CarPlay OEM en Apple CarPlay sans fil
Compatibilité	Voiture : avec Apple CarPlay d'origine
	iPhone : iOS 10 ou plus récent
Contrôle	Écran tactile, volant et joystick OEM et joystick
Puissance d'entrée	USB 5V
Connectivité	WiFi et Bluetooth

● Comment vérifier si une voiture est équipée ou non de CarPlay ?

1. Si l'icône CarPlay apparaît dans le menu de l'autoradio, c'est que votre voiture est équipée d'Apple CarPlay.



2. Branchez un iPhone (fonctionnant sous iOS 10 ou plus récent) sur les ports USB de la voiture à l'aide d'un câble Lightning d'origine. Si une notification s'affiche sur l'iPhone comme ci-dessous, cela signifie que votre voiture est équipée du système Apple CarPlay intégré.



3. Contactez votre concessionnaire automobile pour obtenir de l'aide.

● Composants



● Liste des colis

1. Boite intelligente
2. Adaptateur Type-C vers USB
3. Manuel de l'utilisateur


● Schéma de connexion



REMARQUE ! L'adaptateur doit être branché sur le port USB destiné à la connexion câblée Apple CarPlay/Android Auto s'il y a plusieurs ports USB dans votre voiture.

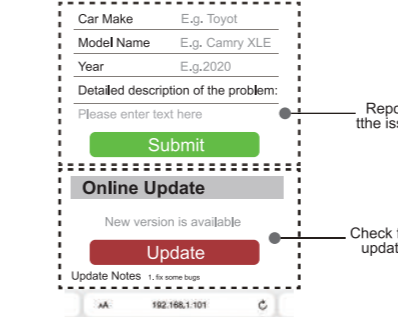
● Comment utiliser CarPlay sans fil

1. Activez le WiFi et le Bluetooth de votre iPhone, puis appairez au Bluetooth nommé « SmartBox-xxxx »
2. Touchez « Pair-Allow-Use CarPlay » dans les notifications contextuelles de l'iPhone.
3. Il se connectera ensuite à CarPlay sans fil après quelques secondes.



● Mise à jour du micrologiciel et signalement d'un problème

La mise à jour du micrologiciel n'est PAS recommandée lorsque toutes les fonctions fonctionnent correctement.



● Comment mettre à jour ou signaler

1. Si votre iPhone se connecte à CarPlay sans fil, entrez 192.168.1.101 dans le navigateur de l'iPhone, puis cliquez sur « Mettre à jour » si une mise à jour est disponible.
2. Si votre iPhone ne peut pas se connecter au CarPlay sans fil, veuillez rejoindre le réseau WiFi de l'adaptateur [SmartBox-xxxx] manuellement et le mot de passe est 88888888.
3. Entrez ensuite 192.168.1.101 dans le navigateur de l'iPhone et cliquez sur « Mettre à jour ».
4. Sur la même interface web, vous pouvez également indiquer la marque du véhicule, l'année du modèle et les détails du problème, puis appuyer sur « Soumettre » pour signaler le problème. Une fois que la notification de réussite apparaît, faites une capture d'écran et envoyez-nous un courrier électronique. Nous résoudrons le problème dès que possible.

REMARQUE ! Dans l'état de mise à niveau, les voyants rouges et bleus clignotent rapidement. Une fois que le voyant lumineux clignote rapidement, attendez 30 secondes, puis déconnectez l'adaptateur du port USB et reconnectez-le pour terminer la mise à jour complète.

Q : La reconnexion automatique n'est-elle pas possible ?

R : CarPlay dispose d'une fonction de mémorisation lors de la connexion. Une fois que vous vous êtes connecté pour la première fois, la voiture se connectera automatiquement lorsque vous la démarrerez par la suite. Si votre téléphone est déconnecté et que l'appareil est connecté à un autre téléphone, vous devrez le reconnecter vous-même.

Q : Comment puis-je vérifier si l'adaptateur CarPlay est compatible avec ma voiture ?

R : Si votre voiture est équipée d'une interface Apple CarPlay câblée en usine, elle est compatible avec votre voiture. Si vous n'êtes pas sûr de la compatibilité, vous pouvez nous fournir le modèle et l'année de votre véhicule.

Q : Puis-je utiliser ce produit avec mon téléphone Android ?

R : Je suis désolé, mais ce produit prend exclusivement en charge le système iOS et la fonction CarPlay. Il n'est pas compatible avec les téléphones Android.

Q : Le produit peut-il être connecté à plusieurs téléphones portables ? Par exemple, le téléphone portable de ma femme veut également être connecté.

R : Bien sûr, mais ne vous méprenez pas, si vous voulez connecter un autre téléphone, vous devez annuler le téléphone actuellement connecté, et vous ne pouvez pas connecter deux téléphones en même temps.

Q : J'ai un iPhone et ma voiture est compatible avec CarPlay, mais il ne se connecte toujours pas ?

R : Pouvez-vous m'indiquer le modèle et l'année de votre voiture ? Vous pouvez également prendre des photos ou des vidéos et nous les envoyer afin que nous puissions trouver le problème rapidement et avec précision.

Q : Ma voiture a été équipée de CarPlay en usine, mais l'appareil ne fonctionne pas lorsque je le branche. Que dois-je faire ?

R : Veuillez suivre les étapes ci-dessous : Assurez-vous que l'appareil est branché sur le même port USB que celui utilisé pour CarPlay câblé, qui est généralement marqué du logo CarPlay ou de l'icône du smartphone. Étant donné que nos appareils communiquent via le port du protocole CarPlay, assurez-vous que les paramètres de l'application de lancement de votre voiture sont réglés par défaut sur Apple CarPlay. S'il s'agit d'Android Auto ou d'une autre application, modifiez les paramètres du véhicule pour vous connecter à CarPlay.

Q : J'ai utilisé la boîte CP et j'ai eu l'impression qu'elle était très chaude au toucher. Est-ce normal et cela a-t-il un impact sur la vitesse de fonctionnement ?

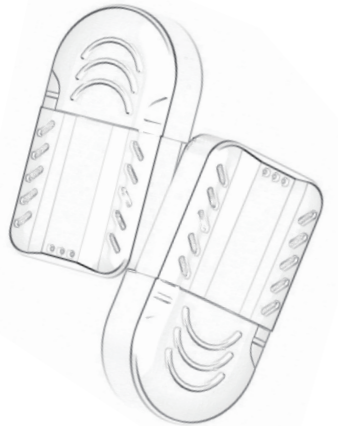
A: Rest assured, our product has undergone rigorous testing, and the heat you felt should not affect its operational speed or safety.

Q : Pourquoi mon appareil perd-il fréquemment la connexion ou ne démarre-t-il pas ?

R : Certains modèles de voitures peuvent ne pas fournir la tension nécessaire via le port CarPlay, ce qui entraîne le redémarrage de l'appareil en raison d'une alimentation insuffisante.

Manual del usuario

CarPlay con cable a inalámbrico



CONTENIDO

LÉAME PRIMERO.....43

Cómo comprobar si un coche tiene CarPlay o no.....44

Componentes.....45

Lista de paquetes.....45

Diagrama de conexión.....46

Cómo utilizar CarPlay sin cables....46

Actualización del firmware e informe de un problema.....47

Cómo actualizar o informar.....48

● LÉAME PRIMERO

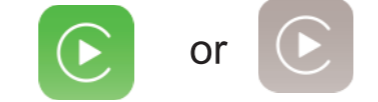
Este adaptador está diseñado para iPhone para utilizar Apple CarPlay de forma inalámbrica en el sistema multimedia del coche de fábrica que tiene incorporado Apple CarPlay por cable.

Por favor, consulte la siguiente página para saber cómo comprobar si un coche tiene Apple CarPlay o no. Sin embargo, no todos los coches con CarPlay incorporado podría haber este adaptador. Si hay algún problema durante el uso del adaptador, por favor no dude en contactar con nosotros.

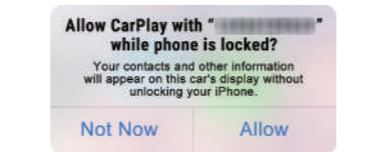
Function	Convierte Apple CarPlay OEM a Apple CarPlay inalámbrico
Compatibilidad	Coche: con Apple CarPlay OEM
	iPhone: con iOS 10 o posterior
Controlar	Pantalla táctil OEM, volante y joystick de control
Potencia de entrada	USB 5V
Conectividad	WiFi y Bluetooth

● Cómo comprobar si un coche tiene CarPlay o no

1. Si hay un icono de CarPlay en el menú del sistema estereo del coche, que su coche tiene incorporado Apple CarPlay.



2. Conecta un iPhone (con iOS 10 o posterior) a los puertos USB del coche con un cable Lightning original de fábrica. Si aparece una notificación en el iPhone como la siguiente, comprueba que tu coche tiene Apple CarPlay integrado.



3. Póngase en contacto con el concesionario para obtener ayuda.

● Componentes



● Lista de paquetes

1. Caja inteligente
2. Adaptador de tipo C a USB
3. Manual del usuario

● Esquema de conexión



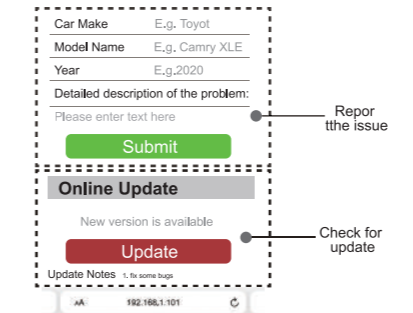
NOTA: El adaptador debe conectarse al puerto USB para la conexión por cable de Apple CarPlay/Android Auto si hay varios puertos USB en el coche.

● Cómo utilizar CarPlay inalámbrico

1. Enciende el WiFi y el Bluetooth de tu iPhone y, a continuación, emparejalos con el Bluetooth denominado «SmartBox-xxxx».
2. Toque «Pair-Allow-Use CarPlay» en las notificaciones emergentes del iPhone.
3. A continuación, se conectará a CarPlay de forma inalámbrica después de unos segundos.

● Actualizar el firmware e informar de un problema

NO se recomienda actualizar el firmware cuando todas las funciones funcionan bien.



● Cómo actualizar o informar

1. Si su iPhone se conecta al CarPlay inalámbrico, introduzca 192.168.1.101 en el navegador del iPhone y, a continuación, pulse «Actualizar» si hay una actualización disponible.
2. If your iPhone could not connect to the wireless CarPlay, please join the adapter's WiFi network [SmartBox-xxxx] by manual and the password is 88888888
3. A continuación, introduzca 192.168.1.101 en el navegador del iPhone y pulse «Actualizar».
4. En la misma interfaz web, también puede rellenar la marca del coche, los años del modelo y los detalles del problema y, a continuación, pulsar «Enviar» para informar del problema. Cuando aparezca la notificación, haz una captura de pantalla y envíalosla por correo electrónico. Lo solucionaremos lo antes posible.

NOTA: En el estado de actualización, las luces roja y azul parpadean rápidamente. Después de que la luz indicadora parpadee rápidamente, espere 30 segundos, luego desconecte el adaptador del puerto USB y vuelva a conectarlo para completar toda la actualización.

P: ¿No puedo volver a conectarme automáticamente?

R: CarPlay tiene una función de memoria cuando se conecta. Después de conectarlo por primera vez, el coche se conectará automáticamente cuando lo arranques más tarde. Si tu teléfono está desconectado y el dispositivo está conectado a otro teléfono, tendrás que volver a conectarlo tú mismo.

P: ¿Cómo puedo comprobar si el adaptador CarPlay es compatible con mi coche?

R: Si tu coche está equipado con una interfaz Apple CarPlay cableada de fábrica, es compatible con tu coche. Si no está seguro de la compatibilidad, puede facilitarnos el modelo y el año de su vehículo.

P: ¿Puedo utilizar este producto con mi teléfono Android?

R: Lo siento, pero este producto es compatible exclusivamente con el sistema iOS y la función CarPlay. No es compatible con teléfonos Android.

P: ¿Se puede conectar el producto a varios teléfonos móviles? Por ejemplo, el teléfono móvil de mi mujer también quiere conectarse.

R: Por supuesto, pero no me malinterpretes, si quieres conectar otro teléfono, debes cancelar el teléfono actualmente conectado, y no puedes conectar dos teléfonos al mismo tiempo.

P: Tengo un iPhone y mi coche es compatible con CarPlay, ¿pero sigue sin conectarse?

R: ¿Puede decirme el modelo y el año de su coche? O haz fotos o vídeos y envíalos para que podamos encontrar el problema con rapidez y precisión.

P: Mi coche venía equipado de fábrica con CarPlay, pero el dispositivo no funciona cuando lo enchufo. ¿qué hago?

R: Siga los pasos que se indican a continuación: Asegúrese de que el dispositivo está conectado al mismo puerto USB utilizado para CarPlay por cable, que normalmente está marcado con el logotipo de CarPlay o el icono del smartphone. Dado que nuestros dispositivos se comunican a través del puerto de protocolo CarPlay, asegúrese de que la configuración de la aplicación de lanzamiento de su coche está predeterminada en Apple CarPlay. Si está configurada en Android Auto u otra aplicación, cámbiela en los ajustes del vehículo para conectarse a CarPlay.

P: He utilizado la caja CP y la he notado bastante caliente al tacto. Es esto normal, y afectará a su velocidad de rendimiento?

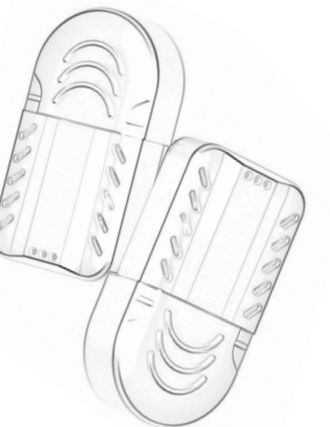
R: Tenga la seguridad de que nuestro producto ha sido sometido a rigurosas pruebas, y el calor que sintió no debería afectar a su velocidad de funcionamiento ni a su seguridad.

P: ¿Por qué mi dispositivo pierde la conexión o no se enciende con frecuencia?

R: Algunos modelos de coche pueden no proporcionar el voltaje necesario a través del puerto CarPlay, haciendo que el dispositivo se reinicie debido a la energía insuficiente. Por favor, póngase en contacto con el vendedor con la información de su modelo de coche, y le proporcionaremos un cable adecuado para resolver el problema.

取扱説明書

有線からワイヤレスCarPlayへ



内容

- ミー・ファーストを読む.....53
- How to check a car has CarPlay or not.....54
- Components.....55
- Package List.....55
- Connection diagram.....56
- How to use wireless CarPlay.....56
- Firmware update & report an issue...57
- How to update or report.....58

●ミー・ファーストを読む

本アダプターは、Apple CarPlayが内蔵された純正カーマルチメディア・システムで、iPhoneがワイヤレスでApple CarPlayを使用できるように設計されています。Apple CarPlayが搭載されているかどうかの確認方法は次ページをご参照ください。ただし、CarPlayを内蔵しているすべての車がこのアダプタに適合するわけではありません。アダプタを使用している間に何か問題がある場合は、遠慮なくお問い合わせください。

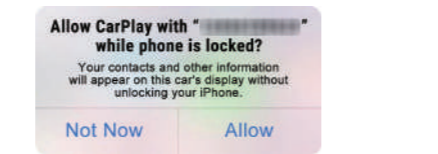
機能	OEMのApple CarPlayをワイヤレスApple CarPlay
互換性	車:純正Apple CarPlay搭載
	iPhone:iOS10以降
管理	OEMタッチスクリーン、ステアリングホイール、ジョイスティックコントロール
入力電力	USB 5V
接続性	WiFi & Bluetooth

●CarPlayの有無を確認する方法

1. カーステレオのメニューにCarPlayアイコンがあれば、あなたの車にはApple CarPlayが内蔵されています。



2. iPhone (iOS10以降) を純正Lightningケーブルで車載USBポートに接続する。iPhoneに以下のような通知がポップアップ表示されたら、Apple CarPlayが内蔵されていることを確認する。



3. カーディーラーにご相談ください。

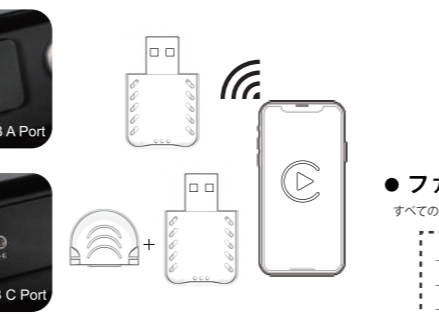
●部品



●パッケージ一覧

1. スマートボックス
2. Type-CからUSBへのアダプタ
3. ユーザーガイド

●接続図




注意!車内に複数のUSBポートがある場合は、アダプターを有線Apple CarPlay/Android Auto接続用のUSBポートに接続してください。

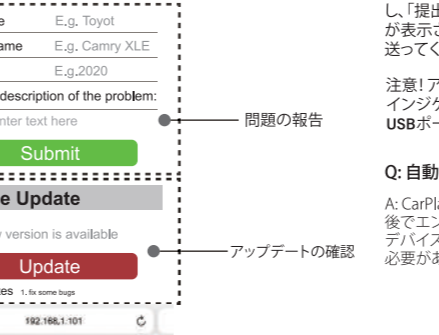
●ワイヤレスCarPlayの使い方

1. iPhoneのWiFiとBluetoothをオンにし、ペアリングする。を「SmartBox-xxxx」というBluetoothに接続します。
2. iPhoneのポップアップ通知から「Pair-Allow-Use CarPlay」をタップします。
3. 数秒後、ワイヤレスでCarPlayに接続されます。

●ファームウェアのアップデートと問題の報告



すべての機能が正常に動作している場合、ファームウェアのアップデートは推奨されません。



●更新または報告方法

1. iPhoneがワイヤレスCarPlayに接続している場合、iPhoneのブラウザで192.168.1.101を入力し、利用可能なアップデートがあれば「アップデート」をタップします。
2. iPhoneがワイヤレスCarPlayに接続できない場合、手動でアダプタのWiFiネットワーク[SmartBox-xxxx]に参加してください。
3. 次にiPhoneのブラウザで192.168.1.101と入力し、「Update」をタップする。
4. 同じウェブインターフェースで、車種、年式、問題の詳細を入力し、「提出」をタップして問題を報告することもできます。成功通知が表示された後、スクリーンショットを撮り、私達に電子メールを送ってください。できるだけ早く修正いたします。

注意! アップグレード状態では、赤と青のライトが高速で点滅します。インジケータライトが素早く点滅したら、30秒待つてからアダプタをUSBポートから取り外し、再度接続してアップデート全体を完了します。

Q: 自動的に再接続できないのですか?

A: CarPlayには接続時のメモリー機能があります。初めて接続すると、後でエンジンをかけたときに自動的に接続されます。電話が切断され、デバイスが他の電話に接続されている場合は、自分で再接続する必要があります。

Q: CarPlayアダプターが私の車と互換性があるかどうかの確認方法は?

A: お車に純正のApple CarPlayインターフェイスが装備されている場合、互換性があります。互換性が不明な場合は、お車のモデルと年式をお知らせください。

Q: この製品をAndroid携帯で使用できますか?

A: 申し訳ございませんが、本製品はiOSシステムとCarPlay機能にのみ対応しています。Androidには対応していません。

Q: 複数の携帯電話に接続できますか?例えば、妻の携帯電話も接続したいのですが。

A: もちろんですが、誤解しないでいただきたいのは、別の電話を接続したい場合は、現在接続している電話をキャンセルする必要があります。同時に2台の電話を接続することはできません。

Q: 私はiPhoneを持っていて、私の車はCarPlayをサポートしていますが、それでも接続できませんか?

A: 車種と年式を教えてくださいませんか?または写真やビデオを撮って送っていただければ、迅速かつ正確に問題を見つけることができます。

Q: 私の車には工場出荷時からCarPlayが搭載されていますが、接続してもデバイスが動作しません。

A: 以下の手順に従ってください: デバイスが有線CarPlayに使用されているのと同じUSBポートに接続されていることを確認してください。通常、CarPlayのロゴまたはスマートフォンのアイコンが表示されています。当社のデバイスはCarPlayプロトコルポートを介して通信するため、車の起動アプリケーション設定のデフォルトがApple CarPlayになっていることを確認してください。Android Autoまたは他のアプリに設定されている場合は、車両設定で変更してCarPlayに接続してください。

Q: CPボックスを使用しましたが、触るとかなり熱く感じました。これは正常なことなのでしょうか?

A: ご安心ください。当社の製品は厳しいテストを受けており、お客様が感じた熱は動作速度や安全性に影響するものではありません。

Q: デバイスが頻繁に接続できなくなったり、起動しなくなったりするのはなぜですか?

A: 車種によっては、CarPlayポートから必要な電圧が供給されず、電力不足によりデバイスが再起動する場合があります。お客様の車種情報を出品者にご連絡いただければ、問題を解決するための適切なケーブルを提供いたします。

Technical Support



Jack



Howard

Email address:tec@joyeauto.com